

平成29年度 学校評価アンケート(生徒・保護者比較) (平成29年12月)

アンケート回収率: 生徒 = 83.9% 保護者 = 63.9%

5:よくやっていると思う(4点) 4:ある程度思う(3点) 3:あまり思わない(2点)
 2:思わない(1点) 1:分からない(点数なし)

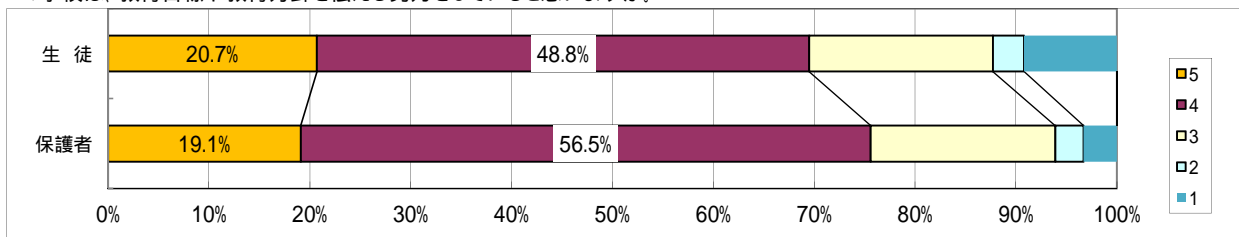
項目5の調査は保護者と教員のみになっています。項目20以降は教師のみです。

		5	4	3	2	1	5と4の割合	平均評価点	
1	学校は、教育目標や教育方針を伝える努力をしていると思いますか。	生徒	20.7%	48.8%	18.2%	3.1%	9.2%	69.5%	2.69
		保護者	19.1%	56.5%	18.3%	2.8%	3.3%	75.6%	2.85
2	学校の教育活動は期待に応えていると思いますか。	生徒	19.8%	45.1%	21.0%	4.0%	10.1%	64.9%	2.60
		保護者	17.9%	54.5%	17.5%	2.8%	7.3%	72.4%	2.73
3	学校は、生徒指導、単位修得などの情報を積極的に公開していると思いますか。	生徒	30.2%	41.1%	17.3%	5.2%	6.2%	71.3%	2.84
		保護者	23.6%	46.3%	23.6%	2.0%	4.5%	69.9%	2.83
4	学校は、生徒の安全、安心のために、適切な対策を行っていると思いますか。	生徒	25.9%	48.1%	16.0%	4.0%	6.0%	74.0%	2.84
		保護者	26.8%	50.8%	14.2%	2.8%	5.4%	77.6%	2.91
		教師	10.0%	82.5%	7.5%	0.0%	0.0%	92.5%	3.03
5	学校は、生徒・保護者の個人情報に関して、適切な対策を行っていると思いますか。	生徒	/	/	/	/	/	/	
		保護者	33.7%	46.7%	8.1%	2.5%	9.0%	80.4%	2.94
6	一般的に、生徒は授業について満足している(生徒の期待に応じている)と思うか。	生徒	19.4%	48.5%	18.2%	5.9%	8.0%	67.9%	2.65
		保護者	13.4%	55.3%	19.1%	6.5%	5.7%	68.7%	2.64
7	学校は授業を通して、生徒の学力向上に真剣に対応していると思いますか。	生徒	21.3%	42.6%	22.8%	5.9%	7.4%	63.9%	2.65
		保護者	17.9%	50.8%	19.1%	5.3%	6.9%	68.7%	2.67
8	学校は、社会のルールや決まりごとをしっかりと教えていると思いますか。	生徒	27.2%	46.0%	17.0%	6.2%	3.6%	73.2%	2.87
		保護者	20.3%	51.2%	17.9%	4.5%	6.1%	71.5%	2.75
9	学校は、日常から、声かけをするなど生徒を励ます努力をしていると思いますか。	生徒	17.3%	38.9%	25.9%	9.9%	8.0%	56.2%	2.48
		保護者	25.2%	41.5%	18.3%	4.1%	10.9%	66.7%	2.66
10	学校は、生徒の進路実現のために責任感を持って効果的な指導を行っていると思いますか。	生徒	26.2%	40.7%	17.9%	6.2%	9.0%	66.9%	2.69
		保護者	22.0%	40.2%	20.3%	6.5%	11.0%	62.2%	2.56
11	進路についての情報は、適切に伝えられていると思いますか。	生徒	27.8%	42.0%	16.4%	6.2%	7.6%	69.8%	2.76
		保護者	19.9%	34.1%	26.0%	9.8%	10.2%	54.0%	2.44
12	面談が適切に行われていると思いますか。	生徒	33.6%	49.1%	10.5%	3.7%	3.1%	82.7%	3.06
		保護者	24.0%	52.0%	14.2%	5.7%	4.1%	76.0%	2.86
13	年次やクラスの指導は、期待に応えていると思いますか。	生徒	23.1%	43.2%	19.1%	4.0%	10.6%	66.3%	2.65
		保護者	20.7%	44.3%	18.3%	5.3%	11.4%	65.0%	2.58
14	年次やクラスは、悩みや相談に親身になって応じていると思いますか。	生徒	23.8%	40.7%	17.0%	7.4%	11.1%	64.5%	2.59
		保護者	22.0%	42.7%	17.1%	6.9%	11.3%	64.7%	2.57
15	スポーツフェスティバル、生活体験発表会、明德祭などの学校行事を楽しんでいると思いますか。	生徒	31.8%	33.6%	16.7%	12.7%	5.2%	65.4%	2.74
		保護者	34.1%	41.5%	15.9%	4.1%	4.4%	75.6%	2.97
16	学校は、ボランティア活動等の体験的な学習を適切に行っていると思いますか。	生徒	17.9%	34.9%	27.5%	7.1%	12.6%	52.8%	2.38
		保護者	20.7%	37.4%	19.9%	2.8%	19.2%	58.1%	2.38
17	学校が楽しいと感じ生き生きとした学校生活を送っている。あるいは、本校に入学してよかったと思いますか。	生徒	33.0%	38.6%	13.9%	6.5%	8.0%	71.6%	2.82
		保護者	35.8%	41.9%	11.0%	5.7%	5.6%	77.7%	2.96
18	将来の自分の夢や進路を実現するために、学習(授業、家庭学習、資格取得等)に力を入れていると思いますか。	生徒	17.9%	42.3%	24.1%	8.0%	7.7%	60.2%	2.55
		保護者	24.0%	32.5%	26.0%	11.8%	5.7%	56.5%	2.57
19	本校に入って、いろいろな意味での力を伸ばし、成長していると思いますか。	生徒	29.5%	34.6%	18.7%	6.8%	10.4%	64.1%	2.69
		保護者	38.2%	38.2%	14.6%	4.9%	4.1%	76.4%	3.02

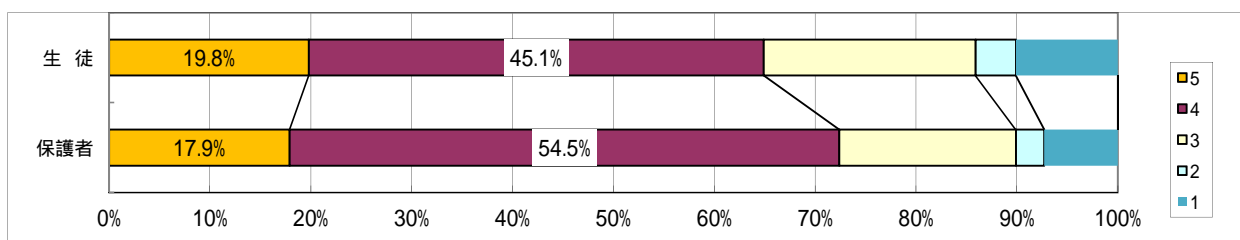
・アンケート回収率: 生徒 = 83.9% 保護者 = 63.9%

・5:よくやっていると思う 4:ある程度思う 3:あまり思わない 2:思わない 1:分からない

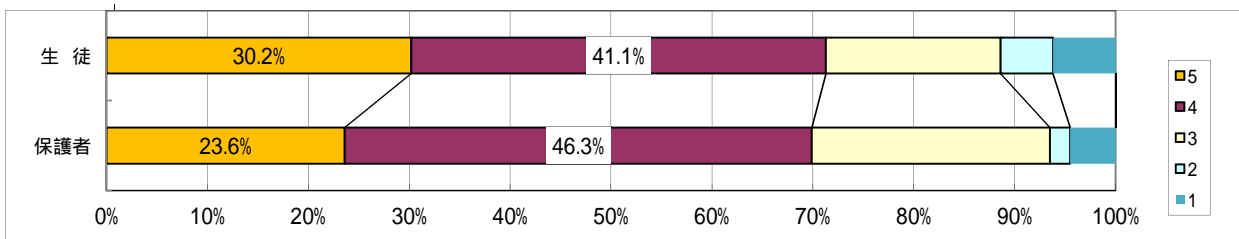
1. 学校は、教育目標や教育方針を伝える努力をしていると思いますか。



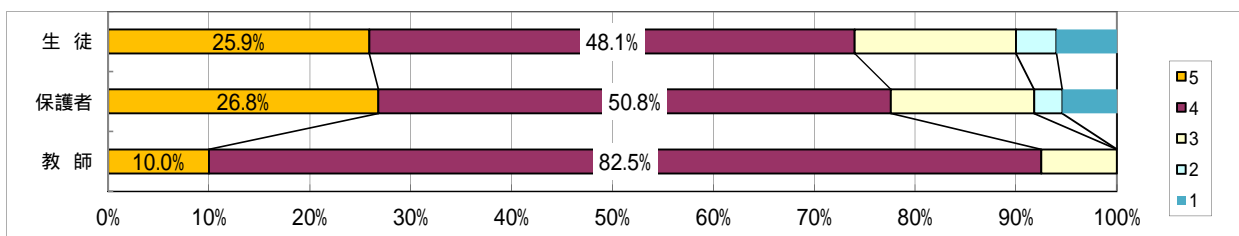
2. 学校の教育活動は期待に込えていると思いますか。



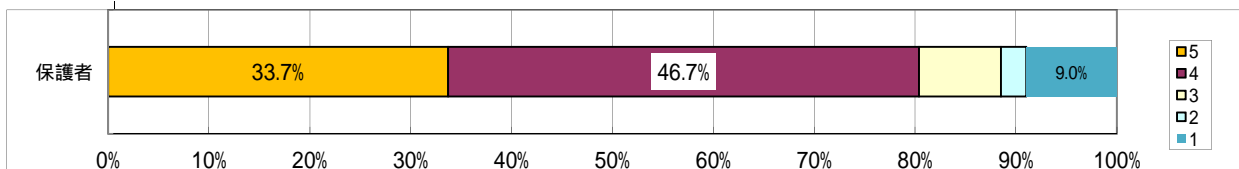
3. 学校は、生徒指導、単位修得などの情報を積極的に公開していると思いますか。



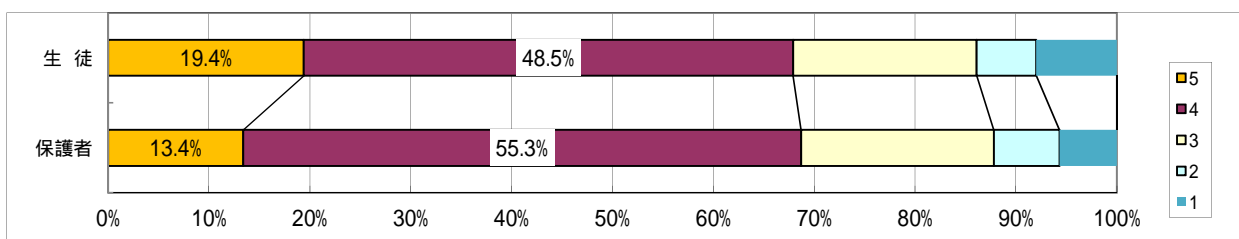
4. 学校は、生徒の安全、安心のために、適切な対策を行っていると思いますか。



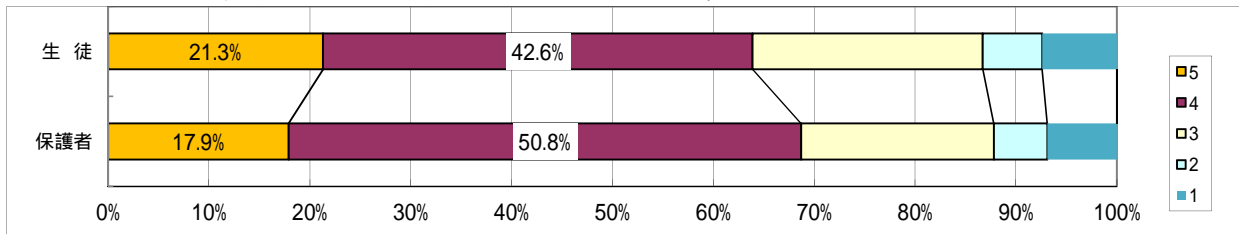
5. 授業内容は、あなたの期待に込えていると思いますか。



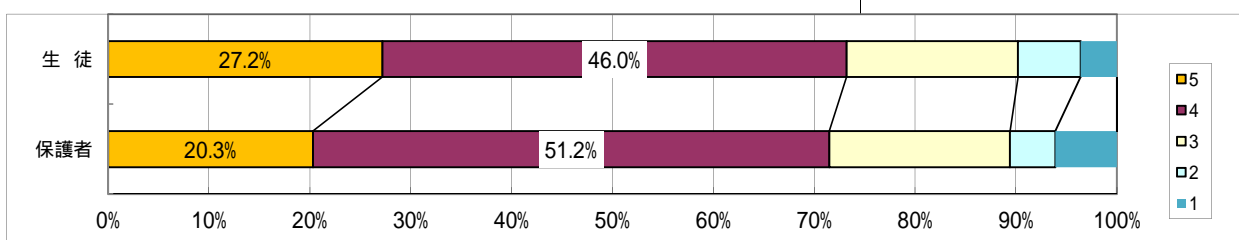
6. あなたは、授業に真面目に取り組んでいると思いますか。



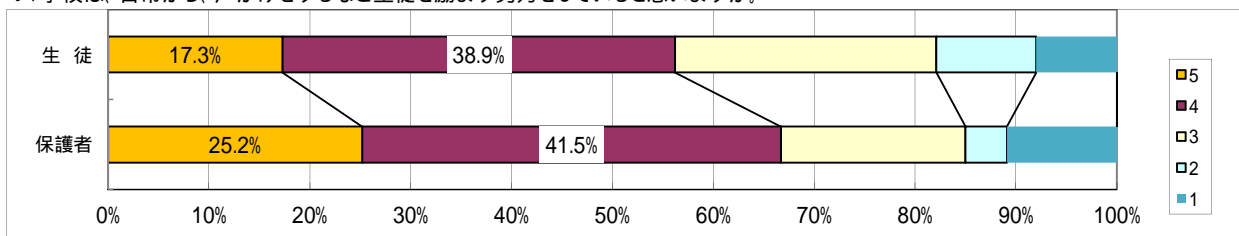
7. 学校は授業を通して、生徒の学力向上に真剣に対応していると思いますか。



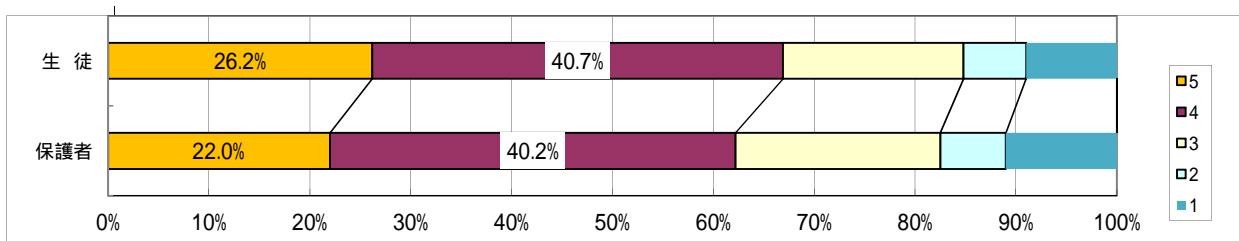
8. 学校は、社会のルールや決まりごとをしっかりと教えていると思いますか。



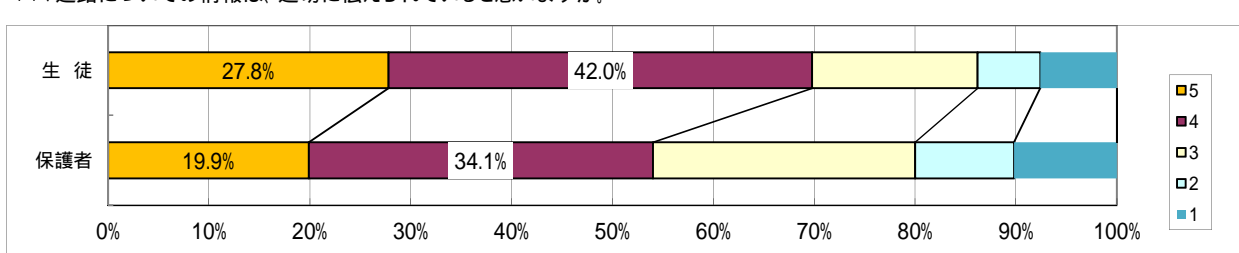
9. 学校は、日常から、声かけをするなど生徒を励ます努力をしていると思いますか。



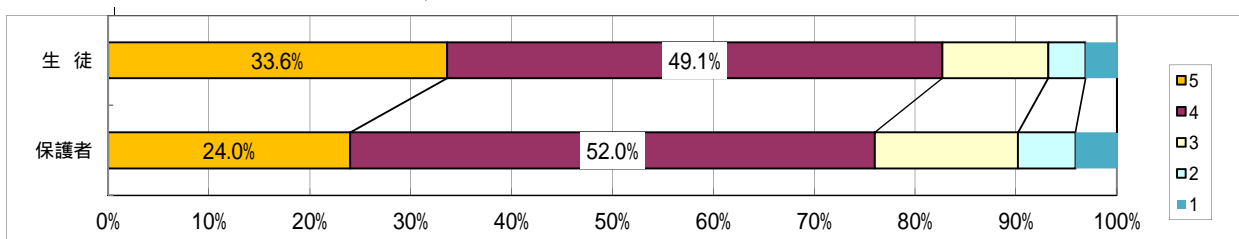
10. 学校は、生徒の進路実現のために責任感を持って効果的な指導を行っていると思いますか。



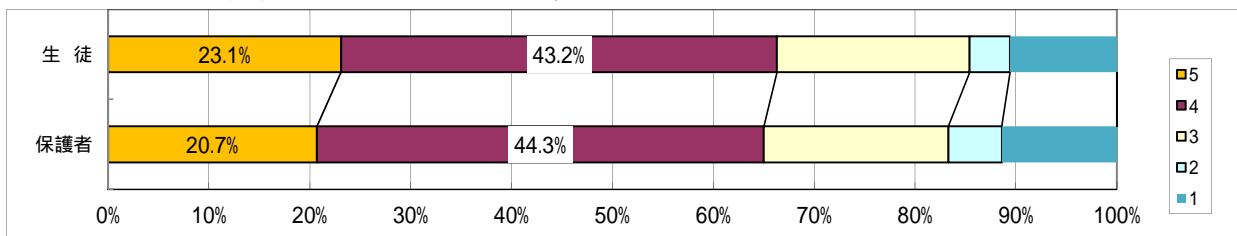
11. 進路についての情報は、適切に伝えられていると思いますか。



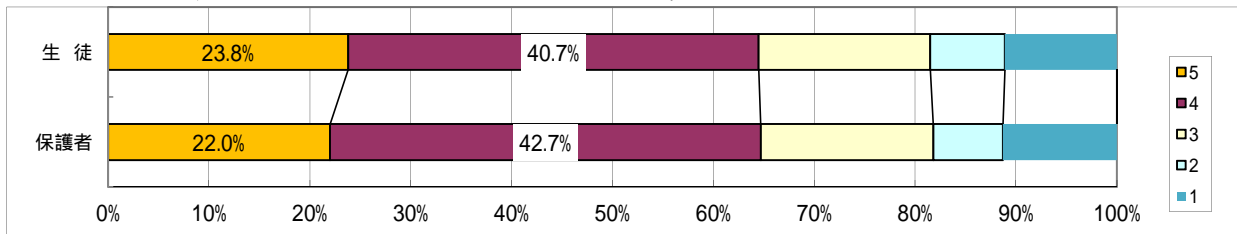
12. 面談が適切に行われていると思いますか。



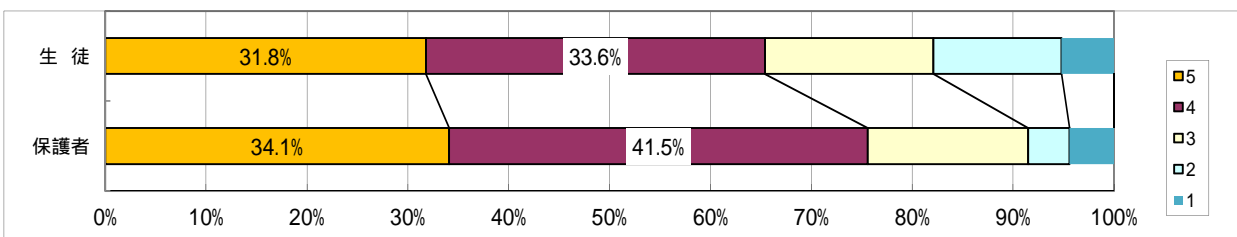
13. 年次やクラスの指導は、期待に届いていると思いますか。



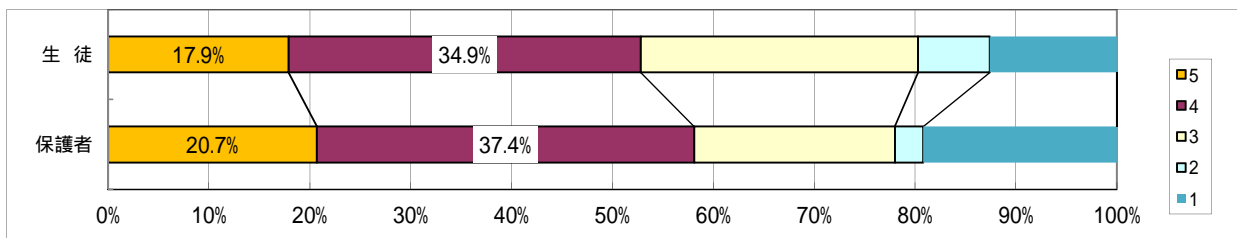
14. 年次やクラスは、悩みや相談に親身になって応じていると思いますか。



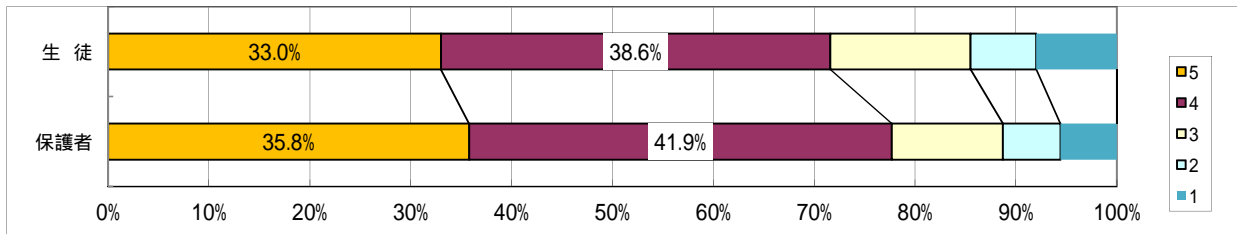
15. スポーツフェスティバル、生活体験発表会、明德祭などの学校行事を生徒は楽しんでいると思いますか。



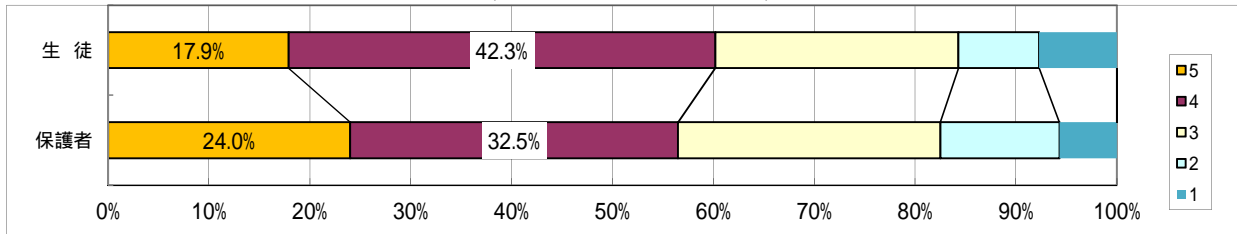
16. 学校は、ボランティア活動等の体験的な学習を適切に行っていると思いますか。



17. 学校が楽しいと感じ生き生きとした学校生活を送っている。あるいは、本校に入学してよかったと思いますか。



18. 将来の自分の夢や進路を実現するために、学習(授業、家庭学習、資格取得等)に力を入れていると思いますか。



19. 本校に入って、いろいろな意味での力を伸ばし、成長していると思いますか。

